

Gruppenarbeit:

>>Du bist beschenkt! Gib's weiter!<<



Zielgedanke:

Die Geschichte der Weisen wird in den Gruppen weiter/ zu ende erzählt. (Die Weisen hatten Geschenke (Gold, Myrr, Weihrauch – das Kostbarste/ Beste, was sie hatten) dabei, um es dem Jesuskind zu bringen!)


WICHTIG:

Die Kleingruppen werden dieses Mal nicht nach Alter geteilt, sondern wir bleiben in den Spielgruppen. Leiter ist der jeweilige Weise.




Zur Umsetzung in den Gruppen:


GGM Große Gruppe Mädels

 Es wird ein Kind nach vorne geholt, welches sich auf dem Boden auf ein großes Stück Papier legt. Dann werden die Umrisse nachgemalt.
 FRAGE: Was können wir Jesus geben, jetzt, wo wir Ihn auf der Erde nicht mehr sichtbar sehen?
 – Alle Vorschläge werden in den Umriss geschrieben! Wir fragen solange weiter, bis wir bei Immaterielle Sachen (Muskeln, Lachen, Spielen ...) angelangt sind. Dann malen wir Pfeile an den Umriss, welche symbolisieren sollen, das wir das weiter geben können.
 – Wir lernen einen VERS:
 „Was ihr einen anderen Menschen Gutes tut, das tut ihr mir!“ sagt Jesus.
 ... anschließend geht's zurück ins Plenum!

KGM Kleine Gruppe Mädels

 siehe GGM

GGJ Große Gruppe Jungs

 siehe GGM

KGJ Kleine Gruppe Jungs



siehe GGM

Minis



siehe GGM



Materialien:

- großes Papier
- Stift(e)